



RASIPAČI MINERALNOG ĐUBRIVA



SIPMA RN 410 ANTEK
SIPMA RN 610 ANTEK

SIPMA RN 500 BORYNA
SIPMA RN 1000 BORYNA


RASIPAČI MINERALNOG ĐUBRIVA

SIPMA RN 410 ANTEK · SIPMA RN 610 ANTEK

SIPMA RN 500 BORYNA · SIPMA RN 1000 BORYNA

Nošeni rasipači đubriva sa dva diska SIPMA RN 410 ANTEK, SIPMA RN 610 ANTEK, SIPMA RN 500 BORYNA, SIPMA RN 1000 BORYNA namenjeni su za površinsko razbacivanje mineralnog đubriva na parcelama.

SIPMA je fokusirana na tehnološki razvoj otpimizacije prihranjivanja biljaka đubrivom. SIPMA nudi program rasipača đubriva koji je u skladu sa svim evropskim standardima koji se tiču preciznog razbacivanja đubriva.



Sanduk punom dužinom oslonjen na ram sa tri strane garantuje dugo i pouzdano korišćenje rasipača

Sistem razbacivanja đubriva

omogućava jednako doziranje đubriva na diskove, a izbačeno đubrivo je jednako precizno raspoređeno na površinu parcele.

Diskovi

svaki disk ima po 2 lopatice, koje omogućavaju rasipaču radno širinu od 10-18 m (moguće je postavljanje lopatica uz pomoć kojih širina može biti od 18-24m).

Krajnji diskovi 2

(dodatna oprema) omogućavaju bacanje đubriva na ivicu parcele

Hidraulično kontrolisani ventili 3

omogućavaju otvaranje i zatvaranje svake strane zasebno

Mešač osciluje kao klatno 4

omogućava ujednačen protok đubriva na diskove



Rešetke u sanduku 5

štite rasipač od grumena đubriva i sprečava da grumeni đubriva dopru do mešača i diskova

Radni delovi od nerđajućeg čelika

(diskovi, lopatice, klapne koje propuštaju đubrivo itd) garantuju dugotrajno i pouzdano korišćenje mašine tokom godina eksploatacije

Sklapajuća cerada



(dodatna oprema za SIPMA RN 500 BORYNA, SIPMA RN 1000 BORYNA) omogućava korišćenje rasipača pri raznim vremenskim uslovima

Povišenje 6

(dodatna oprema) montiraju se lako iznad sanduka i omogućavaju proširenje sanduka tj povećanje kapaciteta samog rasipača.



Garancija dve godine





MODEL		RN 410 ANTEK	RN 610 ANTEK	RN 500 BORYNA	RN 1000 BORYNA		
Kapacitet	l	400	600	500	1000		
Maksimalna količina đubriva	kg	410	1320	1100	2200		
Radna širina u zavisnosti od lopatica	m	10 - 18	10 - 18	10 - 18	10 - 18 18 - 24		
Prečnik diskova	mm	430	430	430	430		
Broj diskova	kom	2	2	2	2		
Broj lopatica na disku	kom	2	2	2	2		
Kontrola		hidraulika	hidraulika	hidraulika	hidraulika		
Maksimalna brzina rada	km/h	12	12	12	12		
Maksimalna transportna brzina	km/h	25	25	25	25		
Dimenzije							
dužina	mm	1200	1240	1100	1300		
širina	mm	2030	2040	2000	2300		
visina punjenja	mm	900	990	1100	1300		
Težina	kg	200	230	300	380		
Oprema							
kardan		●	●	●	●		
krajnji diskovi		○	○	○	○		
cerada		×	×	○	○		
transportna kolica		×	×	×	○		
Oprema sa povišenjem							
Povišenje		×	S610	S250	2 x S250	S500	S1000
Kapacitet sa povišenjem	l	×	1200	750	1000	1500	2000
Maks nosivost sa povišenjem	kg	×	1320	1100	1100	2200	2200
Dimenzije sa povišenjem							
dužina	mm	×	1240	1100	1100	1300	1500
širina	mm	×	2040	2000	2000	2300	2600
visina punjenja	mm	×	1260	1200	1300	1500	1700
Težina sa povišenjem	kg	×	260	320	340	410	430

● - standard, ○ - dodatna oprema, X - nije dostupno

 **SIPMA**

SIPMA S.A., ul. Budowlana 26, 20-469 Lublin, Poland
tel. (+48) 81 44 14 400, www.sipma.pl

Agrotechnicom doo
23000 Zrenjanin,
Miletićeva 104,
023 523 - 457; 023 523-238

Stamp of SIPMA Dealer

